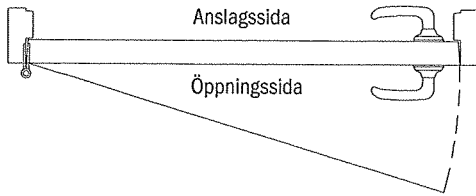


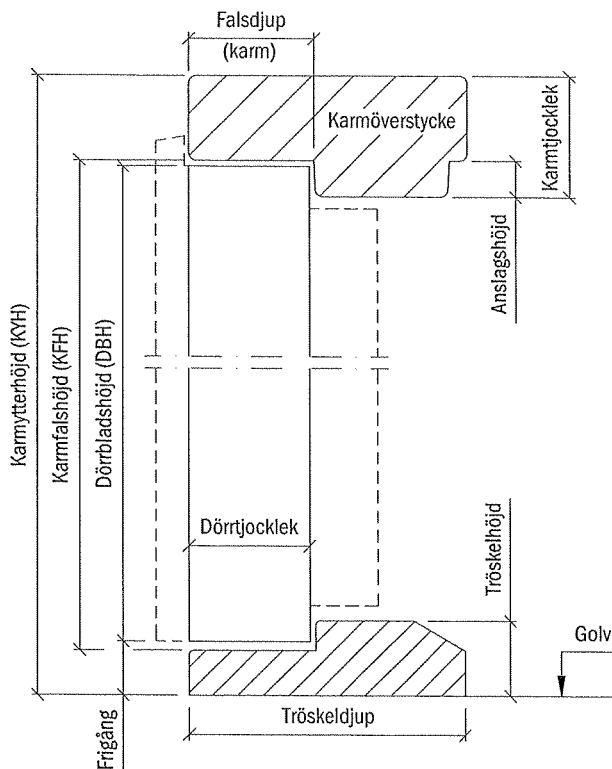
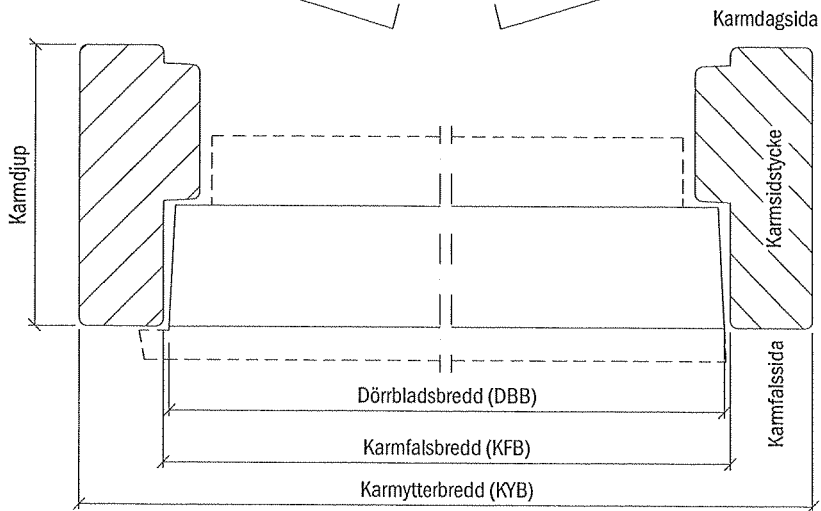
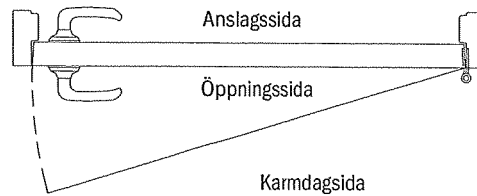
1

Terminologi

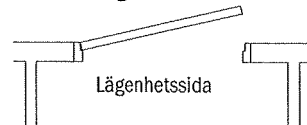
Vänsterhängd dörr



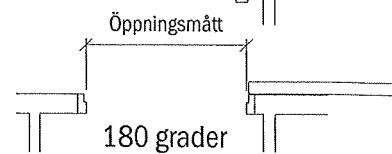
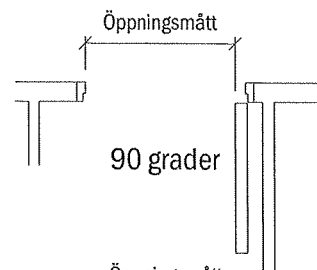

Högerhängd dörr



Utåtgående dörr



Inåtgående dörr



Ytbehandling

Med vårt stora urval av olika ytor har vi möjlighet att tillmötesgå både funktionella och estetiska krav.

Dörrar

För målning på byggplats	Obehandlat eller grundad, träfiber. (Inner- och massivdörrar)	
Täckmålat	Som standard vit (NCS S 0502-Y glans ca. 20-35) Tidigare målningsklass T3-C enl. SS 05 68 12 används. http://www.swedoor.se sök efter Färgkarta. Alternativt andra färger ur NCS-systemet.	
Fanerat	Innerdörrar:	Björk, bok, ek, gabon, koto, mahogny, valnöt, i klarlackat utförande. Alternativt andra fanertyper och ytbehandlingar mot förfrågan. Tidigare målningsklass Ke3-C enl. SS 05 68 12 används.
	Massivdörrar:	Ask, bok, svarvad björk, knivskuren björk, ek, furu, gabon, koto, körsbär, lönn och mahogny, i klarlackat utförande. Alternativt andra fanertyper och ytbehandlingar mot förfrågan. Tidigare målningsklass Ke3-C enl. SS 05 68 12 används.
	Ytterdörrar:	Ek ytbehandlade med en ej filmbildande träolja.
Spegeldörrar:	Furu:	Obehandlad, lackerad, vitpigmenterad lackerad, lutbehandlad/olja, lutbehandlad klarlackerad.
	Fanerad:	Klarlackad ek, björk, bok. Tidigare målningsklass Ke3-C enl. SS 05 68 12 används.
Laminat	Endast massivdörrar: Standard laminat enligt sid 8:30 Laminat standard färgöversikt med NCS-referenser. Alternativt andra kulörer och ytstrukturer mot förfrågan.	

Träkarmar

För målning på byggplats	Obehandlat eller grundad, furukarm.	
Täckmålat	Som standard vit (NCS S 0502-Y glans ca. 20-35) Tidigare målningsklass T3-C enl. SS 05 68 12 används. Alternativt andra färger ur NCS-systemet.	
Klarlackat	Furukarm utan fingerskarv. Tidigare målningsklass Ke3-C enl. SS 05 68 12 används.	
Laserat	Spegeldörrkarm:	Furu: Vitpigmenterad lackerad, lutbehandlad/olja, lutbehandlad klarlackerad.
	Fanerat	Innerdörrkarm: Björk, bok, ek, gabon, koto, mahogny, i klarlackat utförande. Alternativt andra fanertyper och ytbehandlingar mot förfrågan. Tidigare målningsklass Ke3-C enl. SS 05 68 12 används.
	Massivdörrkarm:	Bok, björk, ek, furu, körsbär, lönn och mahogny, i klarlackat utförande. Alternativt andra fanertyper och ytbehandlingar mot förfrågan. Tidigare målningsklass Ke3-C enl. SS 05 68 12 används.
Ytterdörrkarm ädelträ	Ek ytbehandlas med en ej filmbildande träolja.	
Stålkarm/minikarm:	Endast massivdörrar. Elgalvaniserad.	
För målning på byggplats		
Täckmålad	Som standard vit (NCS S 0502-Y glans ca. 85). Alternativt andra färger ur NCS-systemet.	
Rostfri	Stålkarmar kan levereras i rostfritt stål, mot förfrågan.	

Skötsel­anvisning

Innerdörrar

Mars 2002

1

Som vägledning vid val av material för rengöring och reparation av dörrsnickerier, lämnar vi här en kortfattad beskrivning av den ytbehandling våra produkter genomgår före leverans. Ni finner här vidare uppgifter om rengöringsmedel samt färger och annat ytbehandlingsmaterial som vi rekommenderar.

Täckmålade produkter

Produkterna är målade med lacker för inomhusbruk med halvmatt glans, som uppfyller höga krav på fyllighet, repfasthet, nötning och utseende samt har hög hårdighet mot de flesta hushållskemikalier, fett och lösningsmedel.

Rengöring:

Använd allmänt förekommande rengöringsmedel. dock ej alkalisk. Förslagsvis vanligt diskmedel. Använd inte medel som kan repa eller lösa upp ytan. Undvik därför lösningsmedel, skurpulver, stålull etc. Fukta ytan nedifrån och upp men rengör uppifrån och ned. Annars finns risk för att ränder uppstår. Eftertorka

Underhåll:

Som regel krävs enbart rengöring om ej skador uppstått eller förslitningen varit onormal.

Bättring:

Mindre skador penselbättras. Fråga i er färghandel efter produkt lämpad för inomhussnickerier. Större skador kräver som regel spackling och total ommålning. Testa lämpligen först på ett mindre parti på t.ex. dörrrens bakkant för att säkerställa att den tänkta produkten är förenlig med den ursprungliga ytbehandlingen. Beakta att karm och dörrblad kan ha olika ytbehandling.

Fanerade klarlackerade produkter

Fanerade produkter är ytbehandlade med klarlacker som ger god fyllighet, repfasthet och ytfinish samt god hårdighet mot de flesta hushållskemikalier.

Rengöring:

Använd allmänt förekommande rengöringsmedel. Förslagsvis vanligt diskmedel. Doppa en svamp eller trasa i lösningen och vrid ur väl. Rengör uppifrån och ned. Eftertorka. Avvänd ej överskott av vatten och inte medel som kan repa eller lösa upp lacken. Undvik därför lösningsmedel, skurpulver, stålull etc.

Underhåll:

Som regel krävs enbart rengöring om ej skador uppstått eller förslitningen varit onormal. Produkter som används för möbelunderhåll t.ex. möbelvax och vaxpolish kan användas men krävs normalt inte.

Kvistgulning:

I virke till målade karmar förekommer kvistar. Beroende på träets egenskaper och miljön som karmen är monterad i så ingår det i virkets naturliga åldrande att kvistarna med tiden kan urskiljas genom ytbehandlingen. Bättring av kvistgulning se rubrik "Bättring".

Bättring:

Mindre skador penselbättras med klarlack i lämplig ton och glans. Större skador kräver nerslipning och total omlackering. Testa lämpligen först på ett mindre parti på t.ex. dörrrens bakkant för att säkerställa att den tänkta produkten är förenlig med den ursprungliga ytbehandlingen.

Beakta att karm och dörrblad kan ha olika ytbehandling.

Skötsel­anvisning

Spegeldörrar

Juni 2007

Här är det i första hand tal om dörrar i naturträ. Det kan därför förekomma mindre avvikelser i färg och patina. Det beror bl.a. på vilken yta det är tal om. De olika ytbehandlingarna gör också att behovet av underhåll varierar:

Ytbehandling

Klarlackerad:

Dörrar i klarlack, lutbehandling/lack, vitpigmentering har alla en mycket tacksam yta. Dörrarna kräver ingen efterbehandling, är vatten- och smutsavvisande många år framöver och i stort sett underhållsfria.

TIPS:

Med jämna mellanrum kan man fräscha upp dörren med möbelpolish. Det gör att den bättre står emot smuts och fettfläckar.

Lutbehandlad/oljad:

Denna behandling gör dörren vatten- och smutsavvisande. För att bevara dessa egenskaper och den vackra ytan rekommenderas att dörren behandlas ca. en gång om året med olja. Den kan köpas hos återförsäljaren. Oljan påföres lätt med en mjuk, luddfri trasa längs träets ådringar.

Obehandlad:

En obehandlad dörr är alltid mottaglig för smuts och damm. Det är möjligt att efterbehandla dörren med lack eller lutbehandling. I så fall är det viktigt att ge båda sidorna samma behandling.

TIPS:

Obehandlat eller oljebehandlat: Skulle det med tiden uppstå tryckmärken och repor, läggs en fuktig trasa på området. Trasan värms därefter försiktigt med ett varmt strykjärn, så att träet "reser" sig.

Rengöring:

Oavsett yta skall dörren vid behov torkas av med en fuktig trasa, urvriden i såpvatten eller ett mildt rengöringsmedel. Eftertorka dörren med en väl urvriden trasa.

Täckmålade produkter

Produkterna är målade med lacker för inomhusbruk med halvmatt glans, som uppfyller höga krav på fyllighet, repfasthet, nötning och utseende samt har hög hårdighet mot de flesta hushållskemikalier, fett och lösningsmedel.

Rengöring:

Använd allmänt förekommande rengöringsmedel. dock ej alkalisk. Förslagsvis vanligt diskmedel. Använd inte medel som kan repa eller lösa upp ytan. Undvik därför lösningsmedel, skurpulver, stålull etc. Fukta ytan nedifrån och upp men rengör uppifrån och ned. Annars finns risk för att ränder uppstår. Eftertorka

Underhåll:

Som regel krävs enbart rengöring om ej skador uppstått eller förslitningen varit onormal.

Kvistgulning:

I virke till målade karmar förekommer kvistar. Beroende på träets egenskaper och miljön som karmen är monterad i så ingår det i verkets naturliga åldrande att kvistarna med tiden kan urskiljas genom ytbehandlingen. Bättring av kvistgulning se rubrik "Bättring".

Bättring:

Mindre skador penselbättras. Fråga i er färghandel efter produkt lämpad för inomhussnickerier. Större skador kräver som regel spackling och total ommålning. Testa lämpligen först på ett mindre parti på t.ex. dörrens bakkant för att säkerställa att den tänkta produkten är förenlig med den ursprungliga ytbehandlingen. Beakta att karm och dörrblad kan ha olika ytbehandling.